



# Collectie 2011



PVC Silent Floor XL  
PVC Silent Step  
Ondervloer  
Toebehoren



## Unieke voordelen van PVC vloerbedekking:

- Projectkwaliteit met gebruiksklasse 33/42
- Fluisterstil door hoge reductie van het loopgeluid
- 100% water en vochtbestendig, zelfs toepasbaar in badkamers
- Géén MDF drager, maar heterogeen PVC
- Hoge kras- en slijtvastheid en uitermate indrukbestendig
- Ideaal voor renovatie, te plaatsen over bestaande harde vloerbedekking
- Snel en eenvoudig te leggen, direct te belopen
- Geschikt voor vloerkoeling én vloerverwarming (max. 26 C°)
- Brandvertragend en antibacterieel
- Voorzien van PU coating
- Extra gestabiliseerd
- Zeer onderhoudsvriendelijk

- \* Gebruiksklasse conform EN 685: klasse 33/42
- \* Brandklasse conform EN13501-1: Bfl-S1
- \* Weerstand tegen puntbelasting conform EN 433:  $\leq 0,1$  mm
- \* Drukbelasting conform EN 433: 30 kPa
- \* Bureaustoelgebruik conform EN 425: geschikt
- \* Chemische bestendigheid conform EN 423: klasse 2
- \* Lichtechtheid conform ISO 105B02:  $>6$
- \* Treksterkte conform EN 432: 8N
- \* Oppervlaktebehandeling: PU coating
- \* Antislip conform DIN 5130: klasse R9
- \* Formaldehyde conform EN 717: klasse E1
- \* Warmteweerstand conform EN 12667:  $0,03$  m<sup>2</sup> K/W

# Inhoudsopgave

- pag 4** Silent Floor XL
- pag 6** Silent Step
- pag 8** Ondervloer
- pag 9** Plinten
- pag 10** Profielen
- pag 11** Montage, onderhoud en garantie



## Eiken taupe

Structuur: Rustiek

**SF8170** Abbeville (3 mm)

**SF8101** Lille (5 mm)




## Eiken zwart

Structuur: Rustiek

**SF8171** Blagnac (3 mm)

**SF8102** Arras (5 mm)



## Eiken beige

Structuur: Rustiek

**SF8173** Montpellier (3 mm)

**SF8104** Amiens (5 mm)



## Eiken natuur

Structuur: Modern

**SF8174** Perpignan (3 mm)

**SF8105** Rouen (5 mm)



## Eiken lichtgrijs

Structuur: Rustiek

**SF8175** Reims (3 mm)


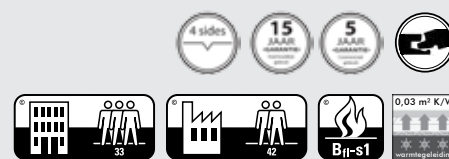
**SF8106** Dieppe (5 mm)




# Silent Floor XL

Extra breed

- Afmeting:** 229 x 1219 x 3 mm  
225 x 1215 x 5 mm
- Dikte:** 3 mm voor volledige verlijming  
5 mm met klikverbinding
- Toplaag:** 0,55 mm + PU coating
- Voeg:** 4-zijdige microvelling
- Extra:** Geschikt voor vloerkoeling  
en vloerverwarming



Eiken donker grijs  
*Structuur: Rustiek*  
**SF8176** Vence (3 mm)  
**SF8107** Calais (5 mm)




Noten (2-strook)  
*Structuur: Rustiek*  
**SF8177** Toulon (3 mm)  
**SF8108** Dunkerque (5 mm)



Eiken wit  
*Structuur: Rustiek*  
**SF8178** Rodez (3 mm)  
**SF8109** Cambrai (5 mm)



Eiken crème  
*Structuur: Modern*  
**SF8180** Gonesse (3 mm)  
**SF8111** Sant Omer (5 mm)



Eiken antraciet  
*Structuur: Modern*  
**SF8181** Vernon (3 mm)  
**SF8112** Montreuil (5 mm)



Eiken gekalkt  
Structuur: Rustiek  
**SS9001** Valencia



Noten wit  
Structuur: Rustiek  
**SS9002** Barcelona



Noten natuur  
Structuur: Rustiek  
**SS9003** Zaragoza



Eiken licht  
Structuur: Modern  
**SS9004** Murcia



Eiken medium  
Structuur: Modern  
**SS9005** Madrid



# Silent Step

Met klikverbinding


- Afmeting:** 190 x 1210 x 5 mm
- Dikte:** 5 mm met klikverbinding
- Toplaag:** 0,55 mm + PU coating
- Voeg:** 4-zijdige microvelling
- Extra:** Geschikt voor vloerkoeling en vloerverwarming



Eiken donker  
Structuur: Modern  
**SS9006** Vigo




Eiken grijs  
Structuur: Rustiek  
**SS9007** Cordoba



Eiken gerookt  
Structuur: Rustiek  
**SS9008** Girona



Eiken naturel  
Structuur: Rustiek  
**SS9009** Malaga



Noten (2-strook)  
Structuur: Rustiek  
**SS9010** Sevilla

## No-Skid®

Anti-slip ondervloer voor PVC klikstroken

Voordelen:

- geschikt voor vloerverwarming • geschikt voor vloerkoeling
- recyclebaar • verweert niet • milieuvriendelijk
- zorgt voor stabiliteit



**Dikte** 1,6 mm



**Gewicht** 1,6 kg/m<sup>2</sup>



**Lengte** 10 meter



**Breedte** 1 meter



**Contactgeluidreductie**  $\Delta L_w$  11 dB  
(DIN EN ISO 140-5, ca.)



**Warmtegeleidingsweerstand** 0,01 m<sup>2</sup> K/W  
(DIN 52616, ca.)



**Brandklasse** Bfl - S1  
(DIN EN 13501-1)



Na verwijdering van de transparante afdekkfolie kunnen de PVC klikstroken eenvoudig op de anti-sliplaag geplaatst worden. Deze unieke anti-sliplaag maakt het absoluut onmogelijk dat de PVC vloerdelen na installatie verschuiven.



## Witte plinten

- **wit grondeerfolie (MW)  
op MDF**

Verkrijgbaar in:

18 x 60 x 2500 mm	(R,A)
18 x 80 x 2500 mm	(R,A,K)
18 x 100 x 2500 mm	(R,A,K)
18 x 120 x 2500 mm	(R,K,S)

Overzetplint:

22 x 120 x 2500 mm	(K)
--------------------	-----

- **wit grondlak (PW)  
op groen MDF V313 FSC**

Verkrijgbaar in:

12 x 60 x 2440 mm	(R)
12 x 70 x 2440 mm	(R)
12 x 90 x 2440 mm	(R)
15 x 70 x 2440 mm	(R,K)
15 x 90 x 2440 mm	(R,K)
15 x 120 x 2440 mm	(R,K)
18 x 70 x 2440 mm	(R,K)
18 x 90 x 2440 mm	(R,K)
18 x 120 x 2440 mm	(R,K)
18 x 140 x 2440 mm	(R,K)

Overzetplint:

22 x 90 x 2440 mm	(R)
-------------------	-----



## Aluminium profielen Zelfklevend

Verkrijgbaar in:  
zilver, sahara, havanna, brons, eiken wit,  
eiken natuur, eiken donker en noten

### Hoekprofiel 24,5 mm (HP)

Lengte 270 cm  
Dikte 1,6 mm  
Hoogte 10, 15 en 20 mm



Te gebruiken bij traptrede,  
convectorput of als eindprofiel

### Overgangsprofiel 38 mm (OP)

Lengte 100 en 270 cm  
Dikte 2,5 mm



Te gebruiken bij gelijke  
overgangen, bijvoorbeeld  
bij een dilatatievoeg

### Niveauprofiel 38 mm (NZ)

Lengte 100 en 270 cm  
Dikte 2,5 mm  
Hoogte 0-14 mm



Te gebruiken bij ongelijke over-  
gangen, bijvoorbeeld naar tapijt

Zilver	Sahara	Havanna	Brons
Eiken wit	Eiken natuur	Eiken donker	Noten

# Montage, onderhoud en garantie

## Montage

### Vorbereidingen

De ondergrond dient altijd vlak, egaal, droog en schoon te zijn. Laat de stroken plat en in de doos in de desbetreffende ruimte minimaal 48 uur acclimatiseren. De temperatuur dient tussen 18 en 35 °C te zijn, de luchtvochtigheid tussen 50 en 65%. Installatie op een vloerverwarming op basis van warm water is toegestaan, deze moet dan wel aan de eisen voldoen. De oppervlaktetemperatuur mag niet meer dan 26 °C zijn.

Sense PVC vloerdelen voor volledige verlijming worden rechtstreeks op de ondergrond gelijmd. Raadpleeg uw dealer voor het juiste hechtingsmiddel en contactlijm. Sense met klikverbinding leg je het beste met No-Skid ondervloer, verkrijgbaar bij uw Sense dealer. Deze ondervloer heeft een anti-sliplaag, waardoor het onmogelijk is dat de PVC vloerdelen na installatie gaan verschuiven.

Controleer het product voorafgaand aan de montage bij daglicht op product- en transportschade. Vloerdelen waarin u een fout ontdekt niet gebruiken, of probeer deze er uit te snijden. Het wordt aanbevolen om de delen uit verschillende pakken te mixen.

### Plaatsingsinstructies

Probeer met een stukje ondervloer en PVC strook of de deuren nog gemakkelijk openen. Is dit niet het geval dan dient u de deuren aan de onderzijde in te korten tot er een speling van tenminste 3-5 mm is.

Begin met de eerste rij links in de ruimte, met de tand naar de muur. Leg zo de eerste rij. Zorg dat overal rondom bij muren, radiatoren, kozijnen etc. een vrije ruimte van minimaal 7-10 mm vrijgehouden wordt. Is de lengte of breedte echter langer dan 10 meter, dan dient de vrij te houden ruimte dienovereenkomstig aangepast te worden of breng een dilatatievoeg aan. Snij het laatste deel met een mes af, door eerst tweemaal in te snijden en daarna af te breken. Het overgebleven stuk kan als begin voor de tweede rij gebruikt worden. Zorg dat de reststukken die gebruikt worden minimaal 30 cm lang zijn. Zorg er ook voor dat de kopse verbindingen tussen de rijen minimaal 20 cm uit elkaar liggen.

De delen worden onder een hoek in elkaar geklikt. Het nieuw te leggen deel schuin in de vorige rij zetten en daarna naar beneden klappen. De delen dienen eerst aan de kopse kant in elkaar geklikt te worden, daarna aan de lange zijde. Leg de vloer volledig en zorg dat het laatste paneel ook minimaal 7-10 mm van de muur blijft. Zorg dat de breedte van de laatste rij panelen na afsnijding minimaal 5 cm is.

Na installatie de temperatuur langzaam verhogen tot maximaal 26 graden. Nadat de vloerdelen gelegd zijn, stofvrij maken en dan kunnen de plinten ter afwerking aangebracht worden.

## Onderhoud

Sense PVC vloeren zijn kant en klaar afgewerkt en hebben weinig onderhoud nodig. Voor het dagelijks onderhoud kunt u de vloer vegen en/of stofzuigen. Doordat een Sense PVC vloer vochtbestendig is, mag deze met een in warm water uitgewrongen doek gedweild worden. Let op mogelijke gladheid na het reinigen van de vloer met vocht. Gebruik eventueel een vetvrije, niet bijtende allesreiniger.

## Garantie

De garantietermijn bedraagt 15 jaar op huishoudelijk gebruik en 5 jaar op commercieel gebruik. Structuur- en kleurverschillen zijn inherent aan het product en dus geen grond voor reclamatie. De garantie geldt slechts met betrekking tot productiefouten en is steeds pro rata.

Het recht op garantie vervalt bij het niet in acht nemen van de leg- en onderhoudsinstructies. Iedere aanspraak op garantie moet schriftelijk binnen 8 dagen na vaststelling gebeuren. Het aankoopbewijs, voorzien van de datum van aankoop en de naam van de dealer dient als garantiebewijs. Raadpleeg bij twijfel uw dealer.



### Toleranties

Haaksheid conform EN 427: 0,15 mm  
Lengte conform EN 427: 0,5 mm  
Dikte conform EN 428: 0,15 mm  
Maatvastheid conform EN 434: 0,3%



Sense is een merknaam van Roommade:  
[www.roommade.nl](http://www.roommade.nl)